



УКРАЇНА
БІЛОБЕРІЗЬКА СІЛЬСЬКА РАДА
П'ятдесят перша сесія
Восьме скликання

__ травня 2026 рік

РІШЕННЯ
с.Білоберізка

№ __-51/2026

**Про звіт щодо виконання
бюджету Білоберізької сільської
територіальної громади за I квартал 2026 року**
Код бюджету 09504000000

Керуючись пунктом 23 частини 1 статті 26 Закону України «Про місцеве самоврядування», відповідно до частини 4 статті 80 Бюджетного Кодексу України стаття та розглянувши звіт про виконання сільського бюджету за I квартал 2026 року, Білоберізька сільська рада

В И Р І Ш И Л А:

1. Затвердити звіт про виконання бюджету Білоберізької сільської територіальної громади за I квартал 2026 року:

- по доходах у сумі 37 772 862 гривні (додаток 1), в тому числі по доходах загального фонду у сумі 36 926 537 гривень та по доходах спеціального фонду у сумі 846 325 гривень;

- по видатках у сумі 36 074 372 гривні, в тому числі по видатках загального фонду у сумі 35 356 153 гривні та по видатках спеціального фонду у сумі 718 219 гривень (додаток 2).

2. Додатки 1-2 є невід'ємною частиною цього рішення.

3. Контроль за виконанням даного рішення покласти на постійну комісію з питань фінансів, бюджету та планування соціально-економічного розвитку, інвестиційної діяльності та туризму (Світлана Пилипко).

Білоберізький сільський голова

Дмитро ІВАНЮК

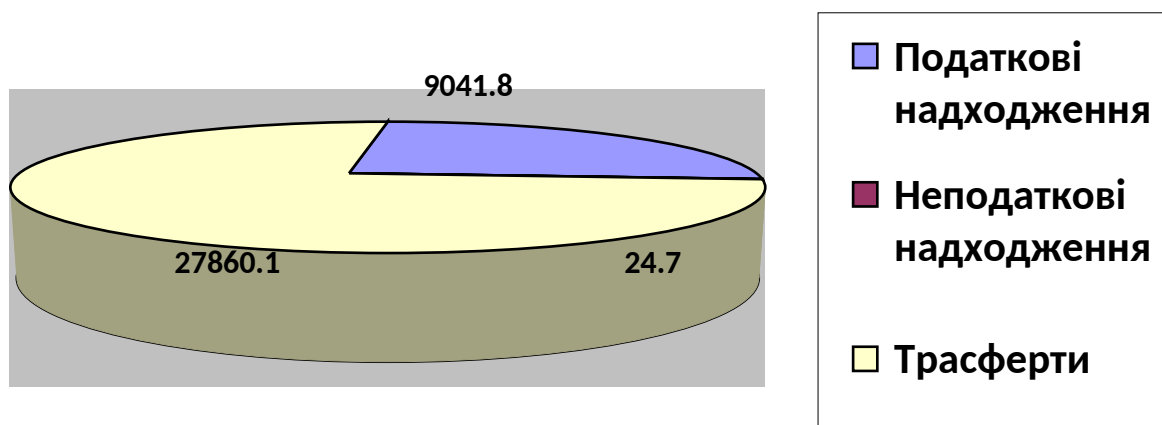
ЗВІТ
про виконання бюджету Білоберізької сільської територіальної громади
за I квартал 2026 року.

ДОХІДНА ЧАСТИНА БЮДЖЕТУ

Виконання податкових та неподаткових доходів (власних надходжень) загального фонду бюджету Білоберізької сільської територіальної громади за I квартал 2026 року становить 9 066,5 тис. грн., що складає 104,3 % відсотка до уточненого плану на вказаний період (уточнений план за період – 8 694,6 тис. грн.).

Структура бюджету громади

Diagram Title



Як свідчить динаміка надходжень до загального фонду бюджету Білоберізької сільської територіальної громади (податкові та неподаткові надходження) найбільш вагомим дохідним джерелом наповнення бюджету територіальної громади є податок з доходів фізичних осіб, за рахунок якого сформовано 63,5 відсотки ресурсів загального фонду (власних надходжень) або 5 753,2 тис. грн. Надходження даного податку у порівнянні до I кварталу 2025 року збільшилось на 76 %, або 1 338,0 тис. грн.

Найбільшими платниками ПДФО по юридичних особах є Гринявський ліцей Білоберізької сільської ради, Відділ освіти, культури, молоді та спорту Білоберізької сільської ради, Білоберізький ліцей Білоберізької сільської ради, Філія ДП Карпатський лісовий офіс.

Найбільшими платниками з фізичних осіб є ФОП Рубаняк М.М., ФОП Юрчук В.М., ФОП Куриндаш І.Ю., ФОП Юрчук І.Д., ФОП Бельмега Н.Д., .ФОП Миронюк В.В., ФОП Федорчук В.Т. та інші.

Місцевим податкам і зборам належить друге місце за обсягом надходжень загального фонду бюджету Білоберізької сільської територіальної громади, питома вага яких складає 26,4 відсотки.

Надходження місцевих податків і зборів за звітний період становлять – 2 389,9 тис. грн., або 94,3 відсотки уточненого плану за 2026 рік (уточнений план за період – 2 535,0 тис. грн.). У порівнянні з аналогічним періодом минулого року надходження зменшились на – 217,8 тис. грн.

Надходження податків на нерухоме майно становить – 12,4 тис. грн..

Земельний податок та орендна плата за землю становить – 734,5 тис. грн., або 68,0 відсотків уточненого плану за вказаний період (уточнений план за період – 1090,0 тис. грн.). У порівнянні з аналогічним періодом минулого року надходження по земельному податку зменшилися на суму 273,3 тис. грн.

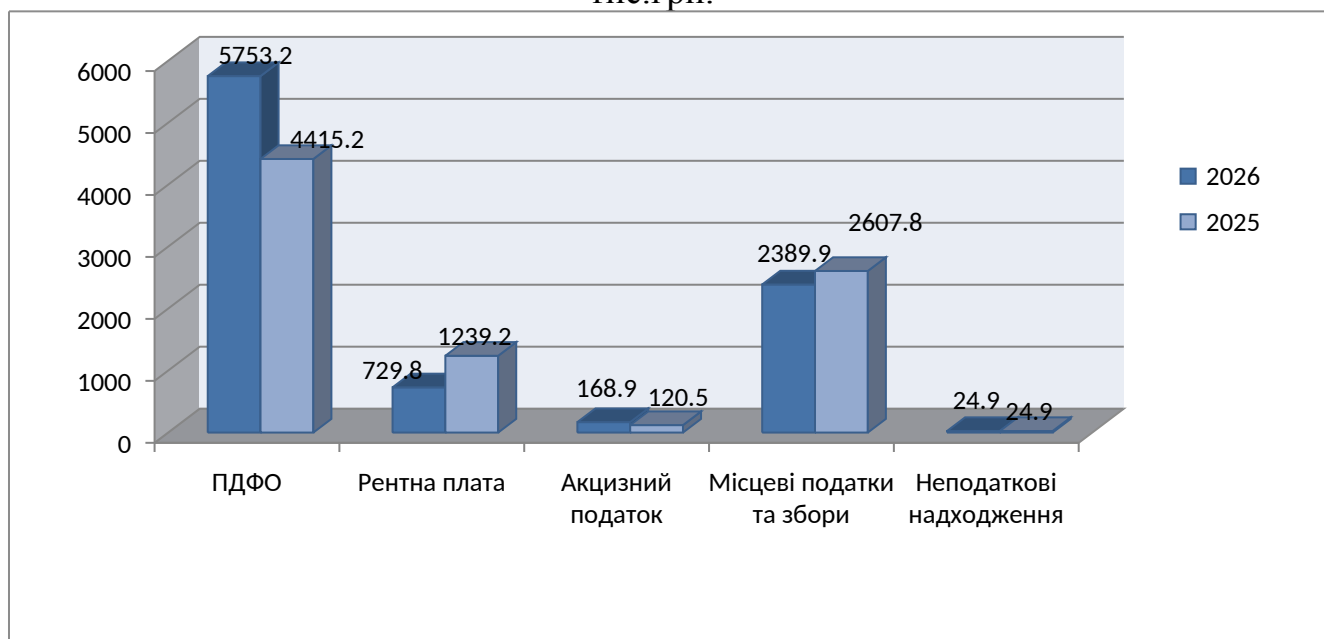
Надходження єдиного податку становлять 1 635,3 тис. грн., що складає 118 відсотки до уточненого плану на вказаний період (уточнений план за період – 1 385,0 тис. грн.). Найбільшими платниками даного податку є ФОП Марфієвич М.С., ФОП Рубаняк М.М., ФОП Юрчук В.Д., ФОП Лабудяк С.М., ФОП Бельмега О.В., ФОП Юрчук В.М., ФОП Пониполяк Ю.М. інші.

За звітний період до сільського бюджету надійшло неподаткових надходжень в сумі 24,7 тис. грн, при планових показниках 18,0 тис. грн., виконання становить 137,0 відсотки. Дані надходження носять несистематичний характер. В порівнянні з аналогічним періодом минулого року неподаткові надходження зменшилися на 0,2 тис. грн. Структуру неподаткових надходжень за I квартал 2026/2025 роки складають:

- адміністративні послуги – 88,1 відсотки (71,0 відсотки),
- адміністративні штрафи та санкції – 11,9 відсотки (29,0 відсотки).

Аналіз власних надходжень за I квартал 2026/2025 роки

тис.грн.



Надходження рентної плати за спеціальне використання лісових ресурсів в частині деревини за I квартал 2026 року становить 729,9 тис. грн., що складає 74,1 відсотка до уточненого плану на вказаний період (уточнений план за період – 985,0 тис. грн.).

Найбільшими платниками даного податку є Філія “Гринявське ЛГ” ДС “Ліси України”, Верховинський районний лісгосп.

Трансфертів по загальному фонду сільського бюджету за I квартал 2026 року надійшло в сумі 27 860,1 тис. грн., з яких:

- ❖ 4557,0 тис. грн. – базова дотація;
- ❖ 473,4 тис. грн. – додаткова дотація з державного бюджету місцевим бюджетам на здійснення повноважень органів місцевого самоврядування на деокупованих, тимчасово окупованих та інших територіях України, що зазнали негативного впливу у зв'язку з повномасштабною збройною агресією;
- ❖ 19 245,6 тис. грн. – освітня субвенція з державного бюджету місцевим бюджетам;
- ❖ 46,2 тис. грн. – субвенція з державного бюджету місцевим бюджетам на надання державної підтримки особам з особливими освітніми потребами
- ❖ 929,4 тис. грн. – субвенція з державного бюджету місцевим бюджетам на забезпечення харчуванням учнів закладів загальної середньої освіти;
- ❖ 2 606,7 тис. грн. – субвенція з державного бюджету місцевим бюджетам на здійснення доплат педагогічним працівникам закладів загальної середньої освіти;
- ❖ 1,8 тис. грн. – інші субвенції з місцевого бюджету.

Надходження до спеціального фонду бюджету Білоберізької сільської територіальної громади забезпечено в сумі 846,3 тис. грн., що складає 282 відсотки до затвердженого плану на I квартал 2026 року (затверджений план з урахуванням змін – 300,0 тис. грн.) та в порівнянні з аналогічним періодом минулого року збільшились на 84,7 тис. грн.; з яких:

- плата за послуги, що надаються бюджетними установами згідно з їх основною діяльністю (батьківська плата) – 214,6 тис. грн.,
- надходження, що отримують бюджетні установи від підприємств, організацій, фізичних осіб та від інших бюджетних установ для виконання цільових заходів(центр зайнятості), за звітний період склали 516,9 тис. грн. (оплата громадських робіт);
- 1,1 тис. грн. – екологічний податок;
- 113,7 тис. грн. - грошові стягнення за шкоду, заподіяну порушенням законодавства про охорону навколишнього природного середовища внаслідок господарської та іншої діяльності.

ВИДАТКОВА ЧАСТИНА БЮДЖЕТУ

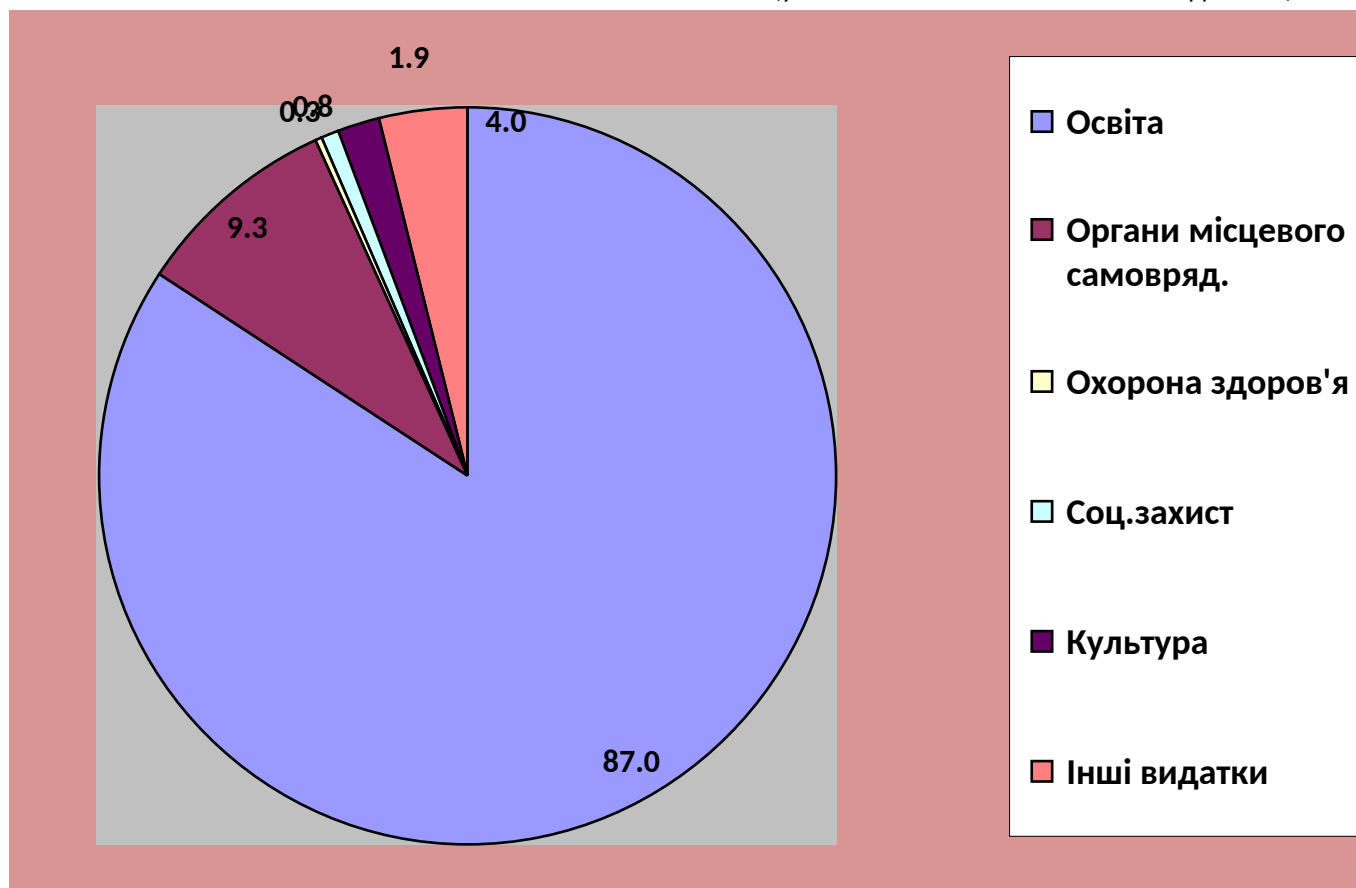
За I квартал 2026 року видатки бюджету Білоберізької територіальної громади склали 36 074,4 тис. грн., з них видатки загального фонду - 35 356,2 тис. грн., спеціального – 718,2 тис. грн.. (по 8220 «Заходи та роботи з мобілізаційної підготовки місцевого значення» було придбано дизельне паливо та бензин на суму 85,5 тис. грн.)

В сумі асигнувань загального фонду видатки на освіту складають 87 відсотків від усього обсягу бюджету, або 30 774,4 тис. грн., органи самоврядування – 9,3 відсотки, або 3 295,5 тис. грн., охорону здоров'я – 0,3 відсотки, або 106,8 тис. грн., соціальний захист та соціальне забезпечення – 0,8 відсотка, або 268,5 тис. грн., культура і мистецтво – 1,9 відсотки або 667,8 тис. грн. та інші видатки - 0,7 відсотки, або 243,2 тис. грн.

Аналіз виконання видаткової частини загального фонду бюджету в розрізі галузей.

(у

відсотках)



У ході виконання бюджету Білоберізької територіальної громади першочергова увага приділялась фінансуванню захищених статей бюджету, зокрема, на заробітну плату працівників бюджетних установ з нарахуваннями, на які із бюджету використано 31 436,2 тис. грн., на оплату комунальних послуг та енергоносіїв – 2 248,9 тис. грн., на продукти харчування – 757,6 тис. грн. Питома вага захищених статей видатків у загальній сумі склала 97,4 відсотків, в т.ч. заробітної плати – 91,3 відсотки.

Фінансовий відділ сільської ради щомісячно здійснює моніторинг щодо наповнення сільського бюджету, ефективного та раціонального використання бюджетних коштів і посилення фінансово - бюджетної дисципліни на 2026 рік.

Вільний залишок власних коштів на котловому рахунку по загальному фонду сільського бюджету на 01.01.2026 року становив 1 786 484 гривень, які розподілено згідно рішень сесії протягом I кварталу у повному обсязі.

Залишок коштів місцевого бюджету на котловому рахунку станом на 01.04.2026 становив – 1 138,5 тис. грн..

**Начальник
фінансового відділу**

Василь ФЕРКАЛЯК

Додаток 1
до рішення сесії
Білоберізької сільської ради
від 07.05.2026 р. № ____-51/2026

**Звіт про виконання бюджету Білоберізької сільської територіальної громади
за I квартал 2026 рік**

ДОХОДИ ЗАГАЛЬНОГО ФОНДУ

тис. грн.

| ККД | Доходи | Уточн.річ н. план | Уточ.пл. за період | Факт | +/- | % викон . |
|----------|---|----------------------|-----------------------|----------------|--------------|-----------------|
| 1 | 2 | 3 | 4 | 5 | 6 | 7 |
| 11010000 | Податок та збір на доходи фізичних осіб | 20388,0 | 5019,5 | 5753,2 | 733,7 | 114,6 |
| 13010000 | Рентна плата за спеціальне використання лісових ресурсів | 3940,0 | 985,0 | 729,8 | -255,2 | 74 |
| 14020000 | Акцизний податок з вироблених в Україні підакцизних товарів (продукції) | 40,0 | 9,9 | 6,4 | -3,5 | 65 |
| 14030000 | Акцизний податок з ввезених на митну територію України підакцизних товарів (продукції) | 250,0 | 62,4 | 76,1 | 13,7 | 121,9 |
| 14040000 | Акцизний податок з реалізації суб'єктами господарювання роздрібною торгівлю підакцизних товарів | 260,0 | 64,8 | 86,4 | 21,6 | 133 |
| 18010000 | Податок на майно | 4215,0 | 1140,0 | 746,9 | -393,2 | 66 |
| 18030000 | Туристичний збір | 30,0 | 10,0 | 7,7 | -2,3 | 77 |
| 18050000 | Єдиний податок | 5510,0 | 1385,0 | 1635,3 | 250,3 | 118 |
| 21080000 | Інші надходження | 40,0 | 0 | 2,9 | 2,9 | 0 |
| 22010000 | Плата за надання адміністративних послуг | 80,0 | 18,0 | 21,7 | 3,7 | 121 |
| 22090000 | Державне мито | 0,2 | 0,0 | 0,1 | 0,1 | 0 |
| 24060000 | Інші надходження | 0 | 0,0 | 0,0 | 0 | 0 |
| 41020100 | Дотації з державного бюджету місцевим бюджетам | 18228,0 | 4557,0 | 4557,0 | 0,0 | 100 |
| 41030000 | Субвенції з державного бюджету місцевим бюджетам | 0,0 | 22827,9 | 22827,9 | 0,0 | 100 |
| 41040000 | Дотації з місцевих бюджетів іншим місцевим бюджетам | 0 | 0 | 0 | 0,0 | 0 |
| 41050000 | Субвенції з місцевих бюджетів іншим місцевим бюджетам | 13,6 | 8,3 | 184 | -6,6 | 21 |
| | Усього (без урахування трансфертів) | 34753,2 | 8694,6 | 9066,5 | 371,9 | 104,3 |
| | Усього | 54888,6 | 36561,2 | 36926,5 | 365,3 | 101,0 |

ДОХОДИ СПЕЦІАЛЬНОГО ФОНДУ

тис.грн.

| ККД | Доходи | Уточн.річ н. план | Уточ.пл. за період | Факт | +/- | % викон. |
|----------|--|----------------------|-----------------------|--------------|--------------|-------------|
| 1 | 2 | 3 | 4 | 5 | 6 | 7 |
| 19010000 | Екологічний податок | 8,0 | 0 | 1,1 | 1,1 | 0 |
| 24060000 | Інші надходження | 0,0 | 00,0 | 113,6 | 113,6 | 0,0 |
| 25010000 | Надходження від плати за послуги, що надаються бюджетними установами згідно із законодавством | 1200,0 | 300,0 | 214,5 | -85,5 | 71 |
| 25020000 | Інші джерела власних надходжень бюджетних установ | 0 | 0 | 516,9 | 516,9 | 0,0 |
| 33010000 | Кошти від продажу землі | 0 | 0 | 0 | 0 | 0,0 |
| 50110000 | Цільові фонди, утворені Верховною Радою Автономної Республіки Крим, органами місцевого самоврядування та місцевими органами виконавчої влади | 0 | 0 | 0,1 | 0,1 | 0,0 |
| | Усього (без урахування трансфертів) | 1208,0 | 300,0 | 846,3 | 546,3 | 282 |
| | Усього | 1208,0 | 300,0 | 846,3 | 546,3 | 282 |

| | | | | | | |
|--|---|-----------------|----------------|----------------|--------------|--------------|
| | РАЗОМ(без урахування трансфертів) | 35961,2 | 8994,6 | 9912,8 | 918,2 | 110,2 |
| | РАЗОМ | 956096,6 | 36861,2 | 37772,8 | 911,6 | 102,5 |

Додаток 2
до рішення сесії
Білоберізької сільської ради
від 07.05.2026 р. № ____-51/2026

**Звіт про виконання бюджету за I квартал 2026 року
Білоберізької сільської територіальної громади
ВИДАТКИ ЗАГАЛЬНОГО ФОНДУ**

тис. грн.

| Код | Показник | План на рік з урахуванням змін | План на вказаний період з урахуванням змін | Касові видатки за вказаний період | Заборгованість за вказаний період | Залишки плану на період відносно касових | % виконання на вказаний період |
|------|---|--------------------------------|--|-----------------------------------|-----------------------------------|--|--------------------------------|
| 1 | 2 | 3 | 4 | 5 | 6 | 7 | 8 |
| 0100 | Державне управління | 13540,1 | 4212,5 | 3295,5 | 0 | 10244,6 | 78,2 |
| 1000 | Освіта | 96491,9 | 35087,5 | 30774,4 | 0 | 65717,5 | 93,6 |
| 2000 | Охорона здоров'я | 656,0 | 340,0 | 106,8 | 0 | 549,2 | 31,4 |
| 3000 | Соціальний захист та соціальне забезпечення | 964,7 | 434,4 | 268,5 | 0 | 696,2 | 61,8 |
| 4000 | Культура і мистецтво | 3510,0 | 1010,0 | 622,8 | 0 | 2887,2 | 62 |
| 6000 | Житлово-комунальне господарство | 279,5 | 107,5 | 2,7 | 0 | 276,8 | 3 |
| 7000 | Економічна діяльність | 20,0 | 20,0 | 0 | 0 | 20,0 | 0 |
| 8000 | Інша діяльність | 2063,8 | 977,6 | 285,5 | 0 | 1778,3 | 29,2 |
| 9000 | Міжбюджетні трансферти | 300,0 | 150,0 | 0,0 | 0 | 300,0 | 0 |
| | Усього | 117826,0 | 42339,5 | 35356,2 | 0 | 82469,8 | 83,5 |

ВИДАТКИ СПЕЦІАЛЬНОГО ФОНДУ

тис. грн.

| Код | Показник | План на рік з урахуванням змін | План на вказаний період з урахуванням змін | Касові видатки за вказаний період | Заборгованість за вказаний період | Залишки плану на період відносно касових | % виконання на вказаний період |
|------|---|--------------------------------|--|-----------------------------------|-----------------------------------|--|--------------------------------|
| 1 | 2 | 3 | 4 | 5 | 6 | 7 | 8 |
| 0100 | Державне управління | 0 | 0 | 0 | 0 | 0 | 0 |
| 1000 | Освіта | 1200,0 | 300,0 | 201,3 | 0 | 998,7 | 67,1 |
| 3000 | Соціальний захист та соціальне забезпечення | 0 | 0 | 516,9 | 0 | 0 | 0 |
| 7000 | Економічна діяльність | 0 | 0 | 0 | 0 | 0 | 0 |
| 8000 | Інша діяльність | 8,0 | 0 | 67,5 | 0 | 8,0 | 0 |
| 9000 | Міжбюджетні трансферти | 0 | 0 | 0 | 0 | 0 | 0,0 |
| | Усього | 1208,0 | 300,0 | 718,2 | 0 | 1006,7 | 239,4 |